

**Solis**

# EL FUTURO ES AHORA

**9020 NT**

MOTOR TURBOALIMENTADO DE 4 CILINDROS



ESTILO EUROPEO AERODINÁMICO Y MODERNO



PESOS FRONTALES ADAPTADOS EN LA FÁBRICA



LÁMPARAS DE PROYECTORES GEMELAS ELEGANTES



FRENOS INMERSOS EN ACEITE SÚPER FUERTES



TRANSMISIÓN DEL LANZADOR SÚPER SINCRÓNICO CON VELOCIDAD LENTA



GUARDAFANGO FRONTAL












CAPACIDAD DE ELEVACIÓN HIDRÁULICA 2500 KG










**SHUTTLE XL**

**SUPER YNCHRO** >>> CAMBIO DE MARCHAS MÓVIL >>>

[www.solistractors.com](http://www.solistractors.com)

CARACTERÍSTICAS	Solis 9020 NT
<b>MOTOR</b> 	
Tipo de motor	Turboalimentado de cuatro cilindros
Emisión	Etapa 3A
Categoría de la potencia	90
No. de cilindros	4
Aspiración	Turboalimentado
Capacidad cúbica (cc)	4087
RPM nominales	2000
Limpiador de aire	Limpiador de aire seco con sensor de taponamiento
Torque máximo (Nm)	360 a 1300 (Etapa 3A)
Escape	Tiro descendente bajo el capó hacia el piso
<b>TRANSMISIÓN</b> 	
Embrague	Embrague doble
Caja de transmisión	12F+12R
Eje frontal	4 x 4
Transmisión	Transmisión del lanzador de red sincrónica
<b>VELOCIDAD (HACIA ADELANTE)</b> 	
Velocidad máxima (Km/Hr)	28.27 a 2000 ERPM
Velocidad mínima (Km/Hr)	0.46 a 2000 ERPM
<b>FRENOS</b> 	
Frenos	Freno inmerso en aceite
Tipo de activación	Mecánico
Freno de mano	Tipo independiente
<b>BLOQUEO DEL DIFERENCIAL</b> 	
Bloqueo del diferencial	Sí, de pedal
<b>PTO [Toma de fuerza]</b> 	
PTO (RPM)	540/540E
PTO (activación)	Mecánico
<b>DIRECCIÓN</b> 	
Dirección	Energía
<b>ELECTRICIDAD</b> 	
Batería	12V, 85Ah
Alternador	12V, 90Amp
Conector de remolque de siete clavijas	Sí
<b>ELEMENTOS HIDRÁULICOS</b> 	
Unión de 3 puntos	CAT-II

CARACTERÍSTICAS	Solis 9020 NT
Barras de soporte	Estándar
Capacidad de elevación hidráulica (Kg)	2500
Circuito hidráulico auxiliar	2DA/2SA/3DA (opcional)
<b>INTERRUPTOR DE SEGURIDAD</b> 	
Interruptor de seguridad del acoplamiento	Estándar
Interruptor de seguridad de la PTO	Estándar
Interruptor de seguridad en neutro	Estándar
<b>CAPACIDAD (LITROS) (+/-5%)</b> 	
Tanque de combustible (litros)	73
<b>RADIO DE GIRO</b> 	
Sin frenos (m)	4.58
<b>NEUMÁTICO</b> 	
Frontal	8-18
Posterior	14.9-24
<b>DIMENSIONES Y PESO (+/-5%)</b> 	
Peso (kg)	2735
Largo total (mm)	4252
Ancho total (mm)	1475-1606
Altura total (mm)	2630
Distancia entre los ejes (mm)	2307
Distancia mínima desde el suelo (mm)	256
Vía de los neumáticos delanteros Agri (mm)	1150-1286
Vía de los neumáticos posteriores Agri (mm)	1082-1213
<b>OTROS</b> 	
Medidor del combustible	Estándar
Gancho de remolque frontal	Estándar, peso frontal integrado
Pesos frontales y posteriores con lastre estándar	Frente-72 Kg + 6x31 Kg Peso de remoción frontal. / Posterior 1*30 Kg en cada neumático
Enganche para remolque	Barra de tracción oscilatoria
Guardafango frontal	Estándar
<b>CARACTERÍSTICAS OPCIONALES</b> 	
Neumáticos	<b>4WD</b> 1) Neumático frontal: 260/70R16   Neumático posterior: 360/70R24 2) Neumático frontal: 280/70R18   Neumático posterior: 360/70R28 3) Neumático frontal: 280/70R18   Neumático posterior: 420/70R24 <b>2WD</b> 4) Neumático frontal: 6.5x161 Neumático posterior: 360/70/R28 5) Neumático frontal: 6.0x161 Neumático posterior: 360/70/R24 6) Neumático frontal: 6.5x161 Neumático posterior: 420/70R24
Cabina	Climatización

\*Los datos y las especificaciones pueden cambiar sin ninguna notificación anticipada debido a mejoras y al desarrollo continuo del producto. Todas las dimensiones se especifican con neumáticos estándar.

Solis 6020 NT es un tractor angosto con diseño meticuloso con dirección asistida, perfecto para tareas precisas tales como el recubrimiento de áreas con mantillo, cortar el césped y la protección de cultivos. Su armazón robusto combina la durabilidad con la versatilidad, haciéndolo una opción ideal para la agricultura de viñedos y huertos. Con un espacio amplio, transmisión eficiente, tecnología hidráulica de avanzada y ergonomía cómoda, Solis 6020 NT sobresale en lo que se refiere a su desempeño y maniobrabilidad, mejorando la productividad en varias operaciones agrícolas.



Sello del concesionario

INTERNATIONAL TRACTORS LIMITED

Oficina de negocios internacionales: Teri School of Advanced Studies, Plot No.10, Institutional Area, Vasant Kunj, New Delhi-110070 (India)  
Teléfono: +91 11 66 45 5200 | Trabajo: Jalandhar Road, Hoshiarpur -146022, Punjab (India) | Teléfono: +91 -01882-522220/ 522221  
Fax: +91- 01882-522222 | Correo electrónico: info@solisworld.com | URL: www.solistractors.com